

デー太郎(パチンコ) 取付配線資料

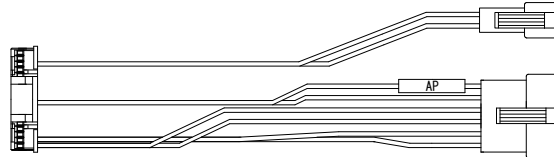
2013年3月8日 65

メーカー名	サンセイR&D	
機種名	CRAショウロンポウ	RR
ワンタッチ台接続ハーネス	AP	DSH-H027
賞球入力変換ハーネス	—	—

ハーネス結線図

遊技台からの情報

ピンNo.	配線色	ピンNo.	配線色
1	赤	2	青
3	茶	4	黒
5		6	
7		8	
9		10	
11	橙	12	緑
13		14	
15		16	
17	橙	18	黒
19		20	
21		22	



賞球(橙・黒)
スタート(橙・緑)
大当り(赤・青)
確変(茶・黒)

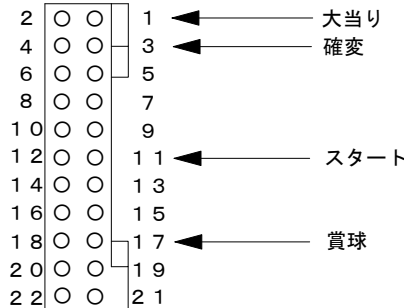
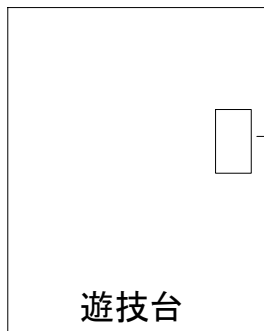
デー太郎ランプに接続

その他の出力情報を使用する場合

入力変換追加ハーネスE



外部端子板



出力情報

番号	名称	出力内容	時短	大当		
1・2(茶)	大当り1	大当り中に出力		○		
3・4(赤)	大当り2	大当り中と時短中に出力	○	○		
5・6(橙)	大当り3	大当り中に出力		○		
7・8(黄)	メイン賞球	賞球10球払い出し予定数ごとに出力				
9・10(緑)	始動口	始動口入賞ごとに出力				
11・12(青)	特別図柄確定回数	図柄確定ごとに出力				
13・14(紫)	セキュリティ1	異常発生に出力				
15・16(灰)	セキュリティ2	異常発生に出力				
17・18(白)	賞球	賞球10球払い出しごとに出力				
19・20(黒)	扉開放	ガラス枠開放中に出力				
21・22(桃)	枠開放	内枠開放中に出力				

→大当りに接続
→確変に接続

→スタートに接続

→賞球線に接続

※ その他の出力内容を使用する場合は「入力変換追加ハーネスE」(別売)を接続して使用して下さい。