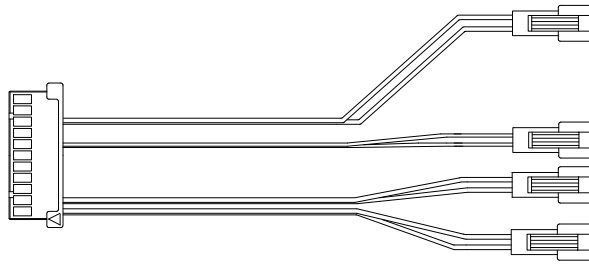


メーカー名	サミー		
機種名	CR科学忍者隊ガッチャマン～運命の絆～	HSTV・MSTV・CSTV	
入力変換ハーネスセット	<b>AK</b>	DYR-H426	
賞球入力変換ハーネス	—	—	

## ハーネス結線図

遊技台からの情報

ピンNo.	配線色	ピンNo.	配線色
1	赤	2	青
3	茶	4	黒
5		6	
7		8	
9		10	
11		12	
13	橙	14	緑
15		16	
17	橙	18	黒
19		20	
21		22	




デー太郎ランプに接続

**入力変換追加ハーネスDを使用する場合**

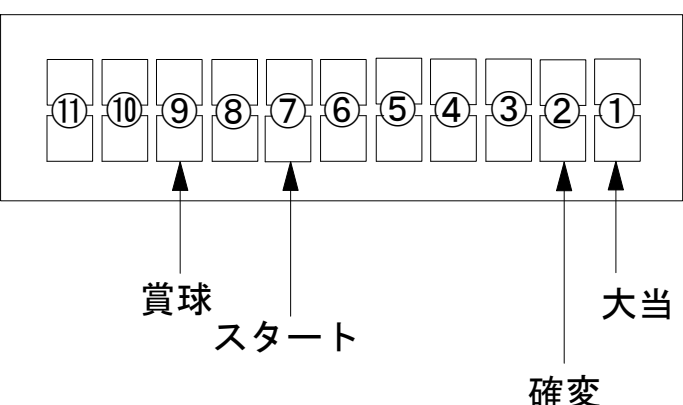
ピンNo. 7に接続	ピンNo. 1	配線色	灰
ピンNo. 8に接続	ピンNo. 2	配線色	灰

ピンNo. 11に接続	ピンNo. 1	配線色	白
ピンNo. 12に接続	ピンNo. 2	配線色	白



## 外部端子板



## 出力情報

番号	名称	出力内容	変動短縮	大当り				
				12R	突確	潜伏	小当	
①(茶)	当り1	全ての大当り・小当り出力		○	○	○	○	→大当りに接続
②(赤)	当り2	大当り・小当り・開放延長機能作動中に出力	○	○	○	○	○	→確変に接続
③(橙)	当り3	全ての大当り中に出力		○	○	○		
④(黄)	当り4	出玉のある大当り中に出力		○				→大当りに接続 ※
⑤(緑)	当り5	大当り(潜伏を除く)・開放延長機能作動中に出力	○	○	○			
⑥(青)	当り6	大当り(潜伏を除く)中に出力		○	○			→大当りに接続 ※
⑦(紫)	特別図柄確定回数	特別図柄1・2の変動毎に出力						→スタートに接続
⑧(灰)	始動口	上下始動口入賞毎に出力						
⑨(白)	賞球	賞球						→賞球線に接続
⑩(黒)	扉・枠開放	ガラス扉・枠開放時に出力						
⑪(桃)	セキュリティー	セキュリティー						

※大当りはすべて12Rの信号で出力します。

※小当りを大当りにカウントしたくない場合は④・⑥に「入力変換追加ハーネスD」(別売)を接続して使用して下さい。

※2R当り・小当りを大当りにカウントしたくない場合は⑥に「入力変換追加ハーネスD」(別売)を接続して使用して下さい。