

デー太郎（パチンコ） 取付配線資料 2009年7月3日 50

メーカー名	サミー		
機種名	CRガメラ	THE BATTLE PACHINKO	HVJ
入力変換ハーネスセット	AK		DYR-H426
賞球入力変換ハーネス	—		—

ハーネス結線図

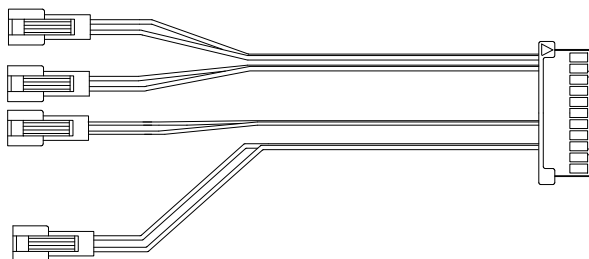
デー太郎ランプに接続

大当り (赤・青)

確変 (茶・黒)

スタート (橙・緑)

賞球 (橙・黒)




ピンNo.	配線色	ピンNo.	配線色
1	赤	2	青
3	茶	4	黒
5		6	
7		8	
9		10	
11		12	
13	橙	14	緑
15		16	
17	橙	18	黒
19		20	
21		22	

遊技台からの情報

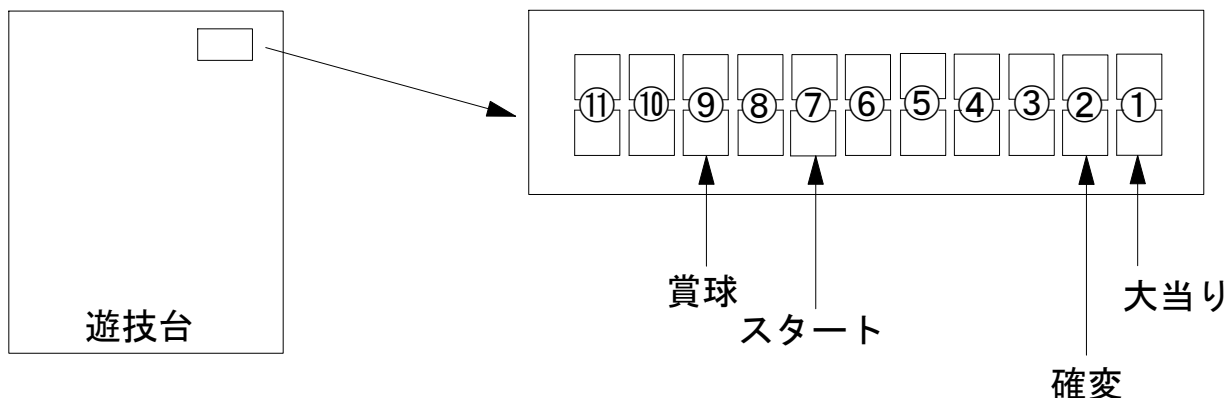
入力変換追加ハーネスDを使用する場合

大当り (赤・青)



配線色	ピンNo.	ピンNo.	接続先
灰	1	7	7に接続
灰	2	8	8に接続
白	1	11	11に接続
白	2	12	12に接続

外部端子板



出力情報

端子No.	端子色	機能	変動短縮	大当り				接続先
				16R	10R	2R	小当	
①	茶	当り1	○	○	○	○	○	→大当りに接続
②	赤	当り2	○	○	○	○	○	→確変に接続
③	橙	当り3	○					
④	黄	当り4				○		→大当りに接続 ※
⑤	緑	当り5						
⑥	青	当り6		○	○			→大当りに接続 ※
⑦	紫	特別図柄確定回数						→スタートに接続
⑧	灰	始動口						
⑨	白	賞球						→賞球線に接続
⑩	黒	扉・枠開放						
⑪	桃	セキュリティー						

※小当りを大当りにカウントしたくない場合は④・⑥に「入力変換追加ハーネスD」(別売)を接続して使用して下さい。

※2R当り・小当りを大当りにカウントしたくない場合は⑥に「入力変換追加ハーネスD」(別売)を接続して使用して下さい。