

# デー太郎(パチンコ) 取付配線資料

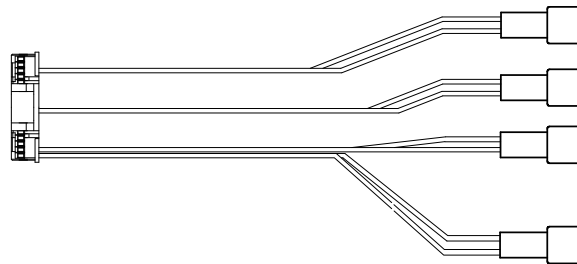
2012年11月12日 60

メーカー名	サンセイR&D		
機種名	CR がきデカ	ZZ	MM
入力変換ハーネスセット	AP	DYR-H476	
賞球入力変換ハーネス	—	—	

## ハーネス結線図

遊技台からの情報

配線色	ピンNo.	配線色	ピンNo.
青	2	赤	1
黒	4	茶	3
	6		5
	8		7
	10		9
緑	12	橙	11
	14		13
	16		15
黒	18	橙	17
	20		19
	22		21



賞球 (橙・黒)  
 スタート (橙・緑)  
 確変 (茶・黒)  
 大当り (赤・青)

デー太郎ランプに接続


### 入力変換追加ハーネスEを使用する場合

「出力情報」を参照

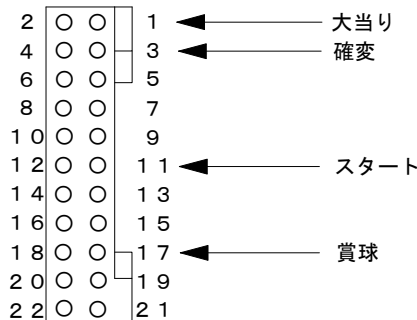


大当り (赤・青)

## 外部端子板



遊技台



## 出力情報

番号	名称	出力内容	時短	大当		
1・2(茶)	大当り1	大当り中に出力		○		
3・4(赤)	大当り2	大当り中と時短中に出力	○	○		
5・6(橙)	大当り3	大当り中に出力		○		
7・8(黄)	メイン賞球	賞球10球払い出し予定数ごとに出力				
9・10(緑)	始動口	始動口入賞ごとに出力				
11・12(青)	特別図柄 確定回数	図柄確定ごとに出力				
13・14(紫)	セキュリティ1	異常発生に出力				
15・16(灰)	セキュリティ2	異常発生に出力				
17・18(白)	賞球	賞球10球払い出しごとに出力				
19・20(黒)	扉開放	ガラス枠開放中に出力				
21・22(桃)	枠開放	内枠開放中に出力				

→大当りに接続  
 →確変に接続

→スタートに接続

→賞球線に接続

※ その他の出力内容を使用する場合は「入力変換追加ハーネスE」(別売)を接続して使用して下さい。